Anneau à dent

Matériel

- Un coupon Rico à pois
- Un coupon Rico à carreaux
- Un coupon Domotex orange
- Une machine à coudre
- Des ciseaux de couture
- Du fil à coudre orange
- Du fil à coudre bleu ciel
- Un coupon de tissu doudou turquoise Creacorner

Temps : 1h

Niveau : Facile

1. Découpez les pièces selon le patron en laissant 1 cm de valeur de couture. Découpez une pièce dans le tissus orange, une dans celui à carreau et découpez la pièce en miroir dans le tissus tout doux

2. Assemblez les deux petites parties endroit contre endroit et cousez.

3. Placez le patchwork endroit sur le tissus tout doux et cousez.

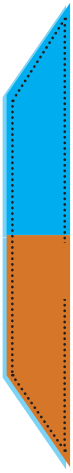

4. Accrochez le ruban de tissus sur l'anneau en bois .



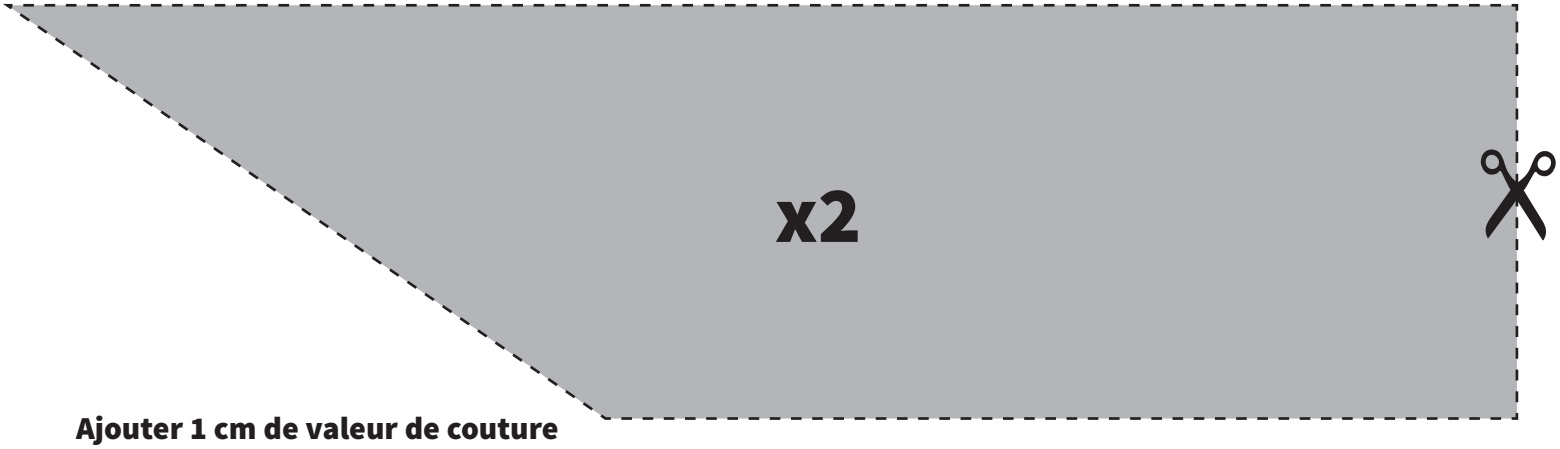

Ajouter 1 cm de valeur de couture lors du traçage sur le tissu