




### Matériel


- Un coupon de tissu
- Une machine à coudre
- Du rembourrage
- Des ciseaux de couture
- Des pompons

## Tendance cactus


**Réalisez des cactus tout doux et super déco pour apporter le soleil dans votre maison!**




- 1 Tracez le gabarit sur votre coupon de tissu et laissez 1 cm de valeur de couture autour. Il vous faut 2 pièces. Cousez les 2 parties endroit sur endroit et laissez une ouverture d'environ 7 cm.



- 2 Retournez votre ouvrage et insérez le rembourrage à l'intérieur.

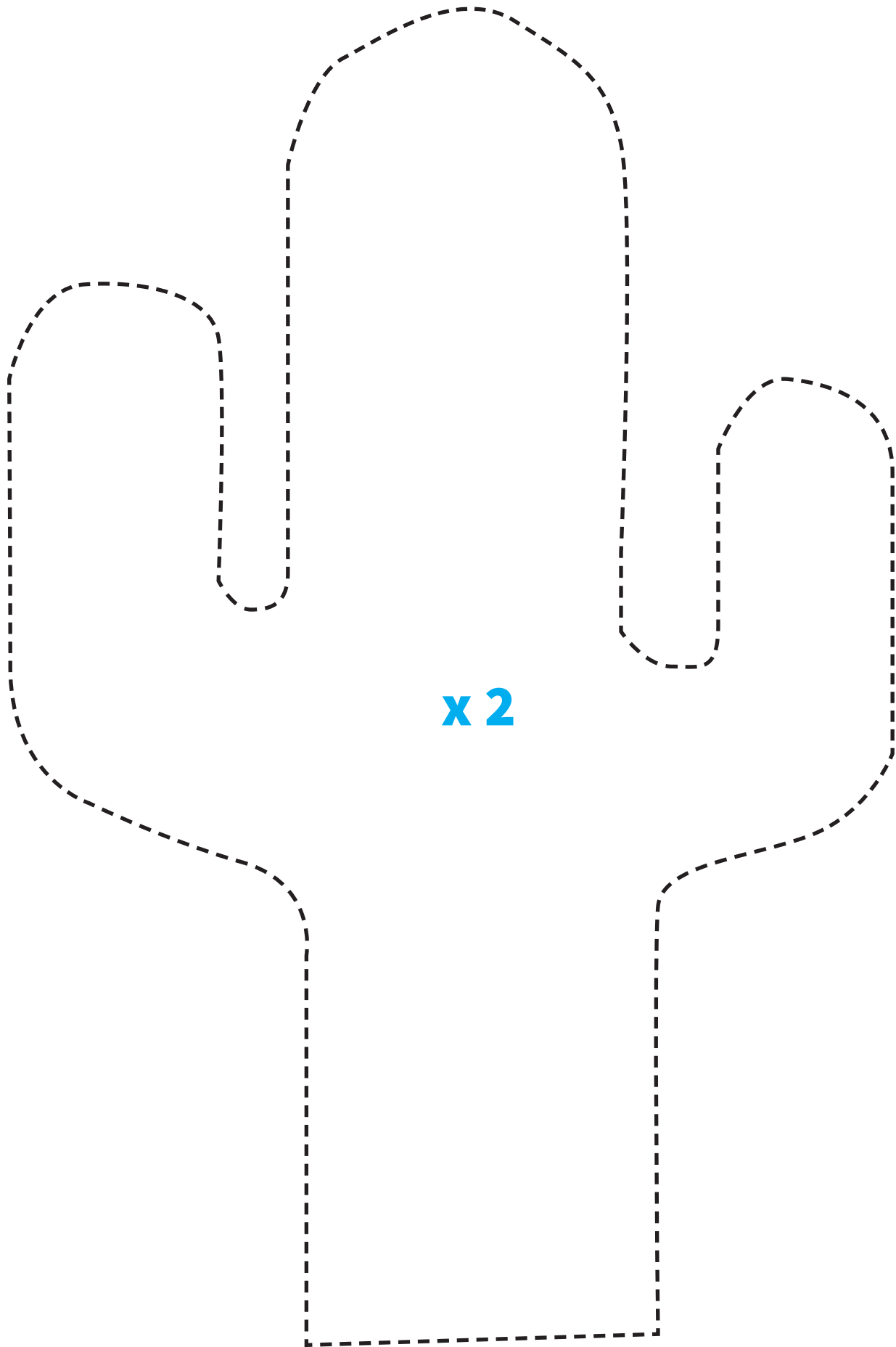


- 3 A l'aide d'une aiguille, refermez le coussin à la main. Prenez soin de prendre un fil de la même couleur que votre tissu.



- 4 Ajoutez les pompons en les éparpillant sur le coussin.

1 cm



x 2